

令和 8 年度介護事業実態調査

(介護事業経営実態調査)

電子調査票ダウンロードおよびアップロード

利用手順書

厚生労働省老健局老人保健課

目次

1	作業の流れ	1
2	IDとパスワードについて	2
3	作業の準備	3
3.1	ブラウザを起動する	3
3.2	専用ホームページにアクセスする	3
4	電子調査票の取得(ダウンロード)	4
4.1	ログインする	4
4.2	電子調査票を取得(ダウンロード)する	7
4.2.1	ログイン情報を確認する	7
4.2.2	「調査票を取得する」をクリックする	8
4.2.3	電子調査票をダウンロードする	9
5	電子調査票の入力	11
5.1	電子調査票に回答を入力する	11
5.2	回答を入力した電子調査票を保存する	11
6	電子調査票の提出(アップロード)	12
6.1	ログインする	12
6.2	電子調査票を提出(アップロード)する	14
6.2.1	ログイン情報を確認する	14
6.2.2	アップロードするファイルを選択する	15
6.2.3	「調査票を提出する」をクリックする	16
6.2.4	電子調査票の提出(アップロード)の完了	17
7	お問い合わせ先	18

1 作業の流れ

本書では、令和8年度介護事業実態調査(介護事業経営実態調査)の電子調査票の取得(ダウンロード)および提出(アップロード)の手順について説明します。以下に、作業の流れを図示します。

専用ホームページ(<https://r8-keiei.kaigo-survey.mhlw.go.jp>)にアクセスします。



電子調査票を取得(ダウンロード)します。



取得(ダウンロード)した電子調査票(Excel ファイル)に回答を入力します。



入力した電子調査票を提出(アップロード)します。

- ※ 操作はブラウザを用いたインターネットの利用について基本的な知識を有する方が実施してください。
- ※ この手順書は Windows 11 および Microsoft Edge を用いた場合の手順を解説しています。異なる OS やブラウザをご利用の場合、画面や操作が異なる場合がありますので、お使いの環境にあわせてご利用ください。

2 ID とパスワードについて

電子調査票の取得(ダウンロード)及び提出(アップロード)には、調査対象となっているサービスを提供している施設・事業所の ID、パスワードを使ったログイン認証が必要です。

ID、パスワードは、施設・事業所毎に個別に設定されており、郵送される紙の調査票の宛名ラベルに記載されています。

3 作業の準備

3.1 ブラウザを起動する

Microsoft Edge(インターネット閲覧用のブラウザ)を起動してください。
(起動方法はお使いのパソコンの設定によって異なります。)

ご利用にあたって推奨されるブラウザは以下の通りです。

- ・ Google Chrome 135.0.7049.96 以降
 - ・ Microsoft Edge 135.0.3179.85 以降(Chromium 版)
- ※上記以外のパソコン環境でも使用できる場合があります。

3.2 専用ホームページにアクセスする

以下の URL にアクセスし、専用ホームページを開きます。

<https://r8-keiei.kaigo-survey.mhlw.go.jp>

 **令和8年度介護事業実態調査**
(介護事業経営実態調査)

 ログイン

 マニュアル

 介護事業実態調査について

 よくある質問

 記入上の注意

重要なお知らせ

① 調査票の提出期限は令和8年7月7日(火)です。
本調査では、インターネットによる回答をお願いしています。令和8年7月7日(火)までに本ホームページを通じてご提出ください。
インターネットでの回答が難しい場合は、紙の調査票を同封の返信用封筒へ封入の上、令和8年6月30日(火)までにご投函ください。
インターネットによる回答と比べ、締切が1週間早いのでご注意ください。

② 調査専用ホームページを開設しました。
本調査の集計結果は、社会保障審議会介護給付費分科会において公表を予定しています。公表された資料は、厚生労働省ホームページに掲載予定です。
皆様にご回答いただいた結果が介護報酬改定のための基礎資料となりますので、本調査へのご協力をお願いいたします。


厚生労働省老健局老人保健課 介護事業実態調査事務局
【フリーダイヤル(通話無料)】0120-106-615
※携帯電話・PHSからご利用になれません。
【受付時間】9:30~18:00(土日、祝日は除く)
このウェブサイトは厚生労働省からの委託により株式会社三菱総合研究所が運営しております。

(C)2026 Ministry of Health, Labour and Welfare, All Rights reserved.


4 電子調査票の取得（ダウンロード）

4.1 ログインする

ここではID、パスワードを使用します。ID、パスワードは、紙の調査票の宛名ラベルに記載されています。お手元に紙の調査票を準備してください。


秘
政府統計

**介護事業実態調査
(介護事業経営実態調査)**
令和8年5月調査


厚生労働省
Ministry of Health, Labour and Welfare

①-510

調査対象サービスは **介護老人福祉施設** です。

統計法に基づく国の統計調査です。
調査票情報の秘密の保護に万全を期していますので、調査対象サービスの実態を記入してください。


右欄について誤りや訂正がある場合は**朱書き**で修正をお願いいたします。
また、空欄となっている項目にはご記入をお願いいたします。

XXXX-XXXX
○○○○○○○-○○-○

○○○○○ 御中

510

調査対象サービス	介護老人福祉施設		
法人名	□□□□□□□□		
法人番号	○○○○○○○○○○		
経営主体	社会福祉法人		
事業所番号	○○○○○	地域区分	5級地


123456789

ID	123456789
パスワード	abcdefgh

お手数をおかけしますが、下記(1)～(5)に必ずご記入をお願いいたします。

(1) 電話番号： ()

(2) FAX番号： ()

(3) Eメールアドレス： @

(4) 回答担当者： 氏名 (役職：)

(5) 調査対象サービスの活動状況(令和8年5月1日時点)
(下の1～3のいずれか1つに○)


1. 活動中	2. 休止	3. 廃止
--------	-------	-------

※2、3の場合、回答は不要ですので、このまま調査票を返送してください。

1. 電子調査票の場合：**令和8年7月7日**までに調査専用ウェブサイトにご提出ください。
※電子調査票(Excel)及び記入要領は調査専用ウェブサイトから
(<https://r8-keiei.kaigo-survey.mhlw.go.jp>)
ダウンロードできます。

2. 紙の調査票の場合：**令和8年6月30日**までにご投函ください。

3. 本調査に関するお問い合わせ先
介護事業経営実態調査事務局 電話 0120-106-615 (フリーダイヤル)



トップページの「ログイン」をクリックします。



令和8年度介護事業実態調査

「ログイン」をクリックします。

ログイン

マニュアル

介護事業実態調査について

よくある質問

記入上の注意

重要なお知らせ

① 調査票の提出期限は令和8年7月7日（火）です。
本調査では、インターネットによる回答をお願いしています。令和8年7月7日（火）までに本ホームページを通じてご提出ください。
インターネットでの回答が難しい場合は、紙の調査票を同封の返信用封筒へ封入の上、令和8年6月30日（火）までにご投函ください。
インターネットによる回答と比べ、締切が1週間早いのでご注意ください。

② 調査専用ホームページを開設しました。
本調査の集計結果は、社会保障審議会介護給付費分科会において公表を予定しています。公表された資料は、厚生労働省ホームページに掲載予定です。
皆様にご回答いただいた結果が介護報酬改定のための基礎資料となりますので、本調査へのご協力をお願いいたします。

厚生労働省老健局老人保健課 介護事業実態調査事務局
【フリーダイヤル（通話無料）】0120-106-615
※携帯電話・PHSからもご利用いただけます。
【受付時間】9:30～18:00（土日、祝日は除く）
このウェブサイトは厚生労働省からの委託により株式会社三菱総合研究所が運営しております。

(C)2026 Ministry of Health, Labour and Welfare, All Rights reserved.

「ID」、「パスワード」を入力し、「ログイン」ボタンをクリックします。

※ 紙の調査票を参照して、「ID」は 9桁の半角数字、「パスワード」は 8桁の半角英数字で入力してください。

※ アルファベットは大文字と小文字を区別しています(aとAなど)。大文字または小文字で正しく入力されているか確認してください。

令和8年度介護事業実態調査
(介護事業経営実態調査)

IDとパスワードを入力して[ログイン]ボタンを押してください

事業者ID

パスワード

ログイン

①「ID」、「パスワード」を入力します。

②クリックします。

重要なお知らせ

1 調査票の提出期限は令和8年7月7日(火)までです。
本調査では、インターネットによる回答をお願いしています。令和8年7月7日(火)までに本ホームページを通じてご提出ください。
インターネットでの回答が難しい場合は、紙の調査票を同封の返信用封筒へ封入の上、令和8年7月7日(火)までに郵送ください。
インターネットによる回答と比べ、締切が1週間早いのでご注意ください。

2 調査専用ホームページを開設しました。
本調査の集計結果は、社会保障審議会介護給付費分科会において公表を予定しています。公表された資料は、厚生労働省ホームページに掲載予定です。
皆様にご回答いただいた結果が介護報酬改定のための基礎資料となりますので、本調査へのご協力をお願いいたします。

厚生労働省老健局老人保健課 介護事業実態調査事務局
【アーカイブ(通話無料)】0120-106-615
※携帯電話・PHSからご利用になれます。
【受付時間】9:30~18:00(土日、祝日は除く)
このウェブサイトは厚生労働省からの委託により株式会社三菱総合研究所が運営しております。

(C)2026 Ministry of Health, Labour and Welfare, All Rights reserved.

4.2 電子調査票を取得（ダウンロード）する

4.2.1 ログイン情報を確認する

表示されている事業所番号、事業所名、調査対象サービス名が正しいか、確認してください。表示されている事業所名等が異なる場合は、「ログアウト」をクリックして、ログインからやり直してください。

令和8年度介護事業実態調査
(介護事業経営実態調査)

XXXXXXXX / XXXXXXXX ログアウト

ホーム / 調査票取得

取得 提出

この画面から調査票を取得(ダウンロード)できます。まずは下記の事業所番号・事業所名・調査対象サービス名を確認してください。
貴事業所と異なる事業所が表示されている場合には、一度「ログアウト」して、IDとパスワードをお確かめください。

事業所番号	XXXXXXXX
事業所名	XXXXXXXX
調査対象サービス名	XXXXXXXX

調査票を取得する

厚生労働省老健局老人保健課 介護事業実態調査事務局
【フリーダイヤル（通話無料）】0120-106-615
※携帯電話・PHSからご利用になれません。
【受付時間】9:30～18:00（土日、祝日は除く）
このウェブサイトは厚生労働省からの委託により株式会社三菱総合研究所が運営しております。

(C)2026 Ministry of Health, Labour and Welfare, All Rights reserved.

4.2.2 「調査票を取得する」をクリックする

「調査票を取得する」をクリックします。

令和8年度介護事業実態調査
(介護事業経営実態調査)

XXXXXXXX / XXXXXXXXX ログアウト

ホーム / 調査票取得

取得 提出

この画面から調査票を取得(ダウンロード)できます。まずは下記の事業所番号・事業所名・調査対象サービス名が正しいかご確認の上、「調査票を取得する」ボタンをクリックしてください。
貴事業所と異なる事業所が表示されている場合には、一度「ログアウト」して、IDとパスワードをお確かめください。

事業所番号	XXXXXX
事業所名	XXXXXX
調査対象サービス名	XXXXXXXX

調査票を取得する

「調査票を取得する」をクリックします。

厚生労働省老健局老人保健課 介護事業実態調査事務局
【フリーダイヤル(通話無料)】0120-106-615
※携帯電話・PHSからご利用になれます。
【受付時間】9:30~18:00(土日、祝日は除く)
このウェブサイトは厚生労働省からの委託により株式会社三菱総合研究所が運営しております。

(C)2026 Ministry of Health, Labour and Welfare, All Rights reserved.

4.2.3 電子調査票をダウンロードする

「ダウンロード」ダイアログが表示されると、ダウンロード完了です。

「ダウンロード」ダイアログ
が表示されると、ダウンロード
完了です。

The screenshot shows a web application interface for downloading survey forms. At the top left, there is a logo and the title "令和8年度介護事業実態調査 (介護事業経営実態調査)". Below the title, there are navigation links for "ホーム" and "調査票取得". The main content area has two tabs: "取得" (selected) and "提出". Below the tabs, there is a text block explaining the download process and a form with three input fields: "事業所番号" (XXXXXXX), "事業所名" (XXXXXXX), and "調査対象サービス名" (XXXXXXX). A green button labeled "調査票を取得する" is positioned below the form. In the top right corner, a "ダウンロード" dialog box is open, showing a file named "XXXXXXXXX.xlsx" with a "ファイルを開く" button. The dialog box is highlighted with a red border. At the bottom of the page, there is contact information for the Ministry of Health, Labour and Welfare.

令和8年度介護事業実態調査
(介護事業経営実態調査)

ホーム / 調査票取得

取得 提出

この画面から調査票を取得(ダウンロード)できます。まずは下記の事業所番号・事業所名・調査対象サービス名が正しいか確認の上、「調査票を取得する」ボタンをクリックしてください。
貴事業所と異なる事業所が表示されている場合には、一度「ログアウト」して、IDとパスワードをお確かめください。

事業所番号	XXXXXXXX
事業所名	XXXXXXXX
調査対象サービス名	XXXXXXXX

調査票を取得する

厚生労働省老健局老人保健課 介護事業実態調査事務局
【フリーダイヤル(通話無料)】0120-106-615
※携帯電話・PHSからも利用になります。
【受付時間】9:30~18:00(土日、祝日は除く)

「ホーム」を押すとトップ画面に戻ります。
 以上で電子調査票のダウンロードは完了です。

「ホーム」をクリック
 します。

ホーム 調査票取得

取得 提出

この画面から調査票を取得(ダウンロード)できます。まずは下記の事業所番号・事業所名・調査対象サービス名が正しいか確認の上、「調査票を取得する」ボタンをクリックしてください。
 真事業所と異なる事業所が表示されている場合には、一度「ログアウト」して、IDとパスワードをお確かめください。

事業所番号	XXXXXXX
事業所名	XXXXXXX
調査対象サービス名	XXXXXXX

調査票を取得する

厚生労働省老健局老人保健課 介護事業実態調査事務局
 【フリーダイヤル（通話無料）】0120-106-615
 ※携帯電話・PHSからもご利用になれます。
 【受付時間】9:30～18:00（土日、祝日は除く）
 このウェブサイトは厚生労働省からの委託により株式会社三菱総合研究所が運営しております。

(C)2026 Ministry of Health, Labour and Welfare, All Rights reserved.



令和8年度介護事業実態調査
 (介護事業経営実態調査)

XXXXXXX / XXXXXXXX ログアウト

調査票取得・提出 マニュアル 介護事業実態調査について よくある質問 記入上の注意

重要なお知らせ

- 調査票の提出期限は令和8年7月7日（火）です。**
 本調査では、インターネットによる回答をお願いしています。令和8年7月7日（火）までに本ホームページを通じてご提出ください。
 インターネットでの回答が難しい場合は、紙の調査票を同封の返信用封筒へ封入の上、令和8年6月30日（火）までにご投函ください。
 インターネットによる回答と比べ、締切が1週間早いのでご注意ください。
- 調査専用ホームページを開設しました。**
 本調査の集計結果は、社会保障審議会介護給付費分科会において公表を予定しています。公表された資料は、厚生労働省ホームページに掲載予定です。
 皆様にご回答いただいた結果が介護報酬改定のための基礎資料となりますので、本調査へのご協力をお願いします。

厚生労働省老健局老人保健課 介護事業実態調査事務局
 【フリーダイヤル（通話無料）】0120-106-615
 ※携帯電話・PHSからもご利用になれます。
 【受付時間】9:30～18:00（土日、祝日は除く）
 このウェブサイトは厚生労働省からの委託により株式会社三菱総合研究所が運営しております。

(C)2026 Ministry of Health, Labour and Welfare, All Rights reserved.

5 電子調査票の入力

5.1 電子調査票に回答を入力する

ダウンロードした電子調査票(Excel ファイル)を開き、回答を入力します。

問1 施設の概要についておうかがいします。

(1)開設年月を西暦で入力してください。

西暦 年 月

(2)経営主体として該当するものを、下記より一つ選択してください。

1. 都道府県	2. 市区町村	3. 広域連合・一部事務組合
4. 日本赤十字社	5. 社会福祉協議会	6. 社会福祉法人(社会福祉協議会以外)
7. 社団・財団法人	8. 1~7以外	

(3)調査対象サービスにおける会計の期間について、該当する番号を選択してください。
3.を選んだ場合は、あわせて期間も入力してください。

1. 年単位 (1月1日~12月31日)
2. 年度単位 (4月1日~翌3月31日)
3. その他 (<input type="text"/> 月 <input type="text"/> 日 ~ <input type="text"/> 月 <input type="text"/> 日)

※ 調査票の記入方法につきましては、調査票と同封の記入要領を参照ください。

5.2 回答を入力した電子調査票を保存する

回答の入力が完了したら内容を確認いただき、適切な場所(ダウンロード時に保存先として指定したフォルダをご利用になることを推奨します)にファイルを確実に保存したことを確認の上、Excelを終了してください。

保存する際のファイル名は自由に決めていただいてもかまいませんが、ファイル名の末尾に拡張子が表示されている場合(ファイル名末尾に「.xlsx」が表示されている場合)は、拡張子を変更しないよう注意してください。

6 電子調査票の提出（アップロード）

6.1 ログインする

「4.1 ログインする」と同様の手順でログインしてください。
「提出」をクリックすると、電子調査票の提出画面が表示されます。

令和8年度介護事業実態調査
(介護事業経営実態調査)

XXXXXXXX / XXXXXXXX ログアウト

ホーム / 調査票取得

取得 提出

この画面から調査票を取得(ダウンロード)できます。まずは下記の事業所番号・事業所名・調査対象サービス名が正しいか確認の上、「調査票を取得する」ボタンをクリックしてください。
貴事業所と異なる事業所が表示されている場合には、一度「ログアウト」して、IDとパスワードをお確かめください。

事業所番号	XXXXXXXX
事業所名	XXXXXXXX
調査対象サービス名	XXXXXXXX

調査票を取得する

厚生労働省老健局老人保健課 介護事業実態調査事務局
【フリーダイヤル（通話無料）】0120-106-615
※携帯電話・PHSからもご利用いただけます。
【受付時間】9:30～18:00（土日、祝日は除く）
このウェブサイトは厚生労働省からの委託により株式会社三菱総合研究所が運営しております。

(C)2026 Ministry of Health, Labour and Welfare, All Rights reserved.



令和8年度介護事業実態調査
(介護事業経営実態調査)

XXXXXXXX / XXXXXXXX ログアウト

ホーム / 調査票提出

取得 提出

この画面から調査票を提出(アップロード)できます。まずは下記の事業所番号・事業所名・調査対象サービス名が正しいか確認の上、「調査票を提出する」ボタンをクリックしてください。
貴事業所と異なる事業所が表示されている場合には、一度「ログアウト」して、IDとパスワードをお確かめください。

事業所番号	XXXXXXXX
事業所名	XXXXXXXX
調査対象サービス名	XXXXXXXX

ファイルの選択 ファイルが選択されていません

調査票を提出する

厚生労働省老健局老人保健課 介護事業実態調査事務局
【フリーダイヤル（通話無料）】0120-106-615
※携帯電話・PHSからもご利用いただけます。
【受付時間】9:30～18:00（土日、祝日は除く）
このウェブサイトは厚生労働省からの委託により株式会社三菱総合研究所が運営しております。

(C)2026 Ministry of Health, Labour and Welfare, All Rights reserved.

※ 既にログインしている場合、トップページの「調査票取得・提出」をクリックすると、電子調査票のダウンロード画面が表示されます。

「調査票取得・提出」をクリックします。

調査

XXXXXXXX / XXXXXXXX

ログアウト

調査票取得・提出

マニュアル

介護事業実態調査について

よくある質問

記入上の注意

重要なお知らせ

1 調査票の提出期限は令和8年7月7日（火）です。
本調査では、インターネットによる回答をお願いしています。令和8年7月7日（火）までに本ホームページを通じてご提出ください。
インターネットでの回答が難しい場合は、紙の調査票を同封の返信用封筒へ封入の上、令和8年6月30日（火）までにご投函ください。
インターネットによる回答と比べ、締切が1週間早いのでご注意ください。

2 調査専用ホームページを開設しました。
本調査の集計結果は、社会保障審議会介護給付費分科会において公表を予定しています。公表された資料は、厚生労働省ホームページに掲載予定です。
皆様にご回答いただいた結果が介護報酬改定のための基礎資料となりますので、本調査へのご協力をお願いいたします。

厚生労働省老健局老人保健課 介護事業実態調査事務局
【フリーダイヤル（通話無料）】0120-106-615
※携帯電話・PHSからご利用になれます。
【受付時間】9:30～18:00（土日、祝日は除く）
このウェブサイトは厚生労働省からの委託により株式会社三菱総合研究所が運営しております。

(C)2026 Ministry of Health, Labour and Welfare, All Rights reserved.

6.2 電子調査票を提出（アップロード）する

6.2.1 ログイン情報を確認する

表示されている事業所番号、事業所名、調査対象サービス名が正しいか、確認してください。表示されている事業所名等が異なる場合は、「ログアウト」をクリックして、ログインからやり直してください。

令和8年度介護事業実態調査
(介護事業経営実態調査)

XXXXXXXX / XXXXXXXX ログアウト

ホーム / 調査票提出

取得 提出

この画面から調査票を提出(アップロード)できます。まずは下記の事業所番号・事業所名・調査対象サービス名を確認してください。
貴事業所と異なる事業所が表示されている場合には、一度「ログアウト」して、IDとパスワードを再入力してください。

事業所番号	XXXXXXXX
事業所名	XXXXXXXX
調査対象サービス名	XXXXXXXX

ファイルの選択 ファイルが選択されていません

調査票を提出する

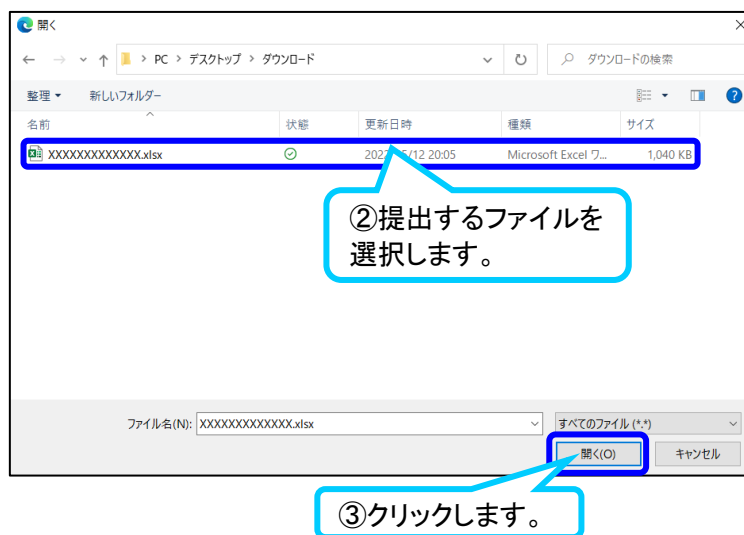
厚生労働省老健局老人保健課 介護事業実態調査事務局
【フリーダイヤル（通話無料）】0120-106-615
※携帯電話・PHSからもご利用になれます。
【受付時間】9:30～18:00（土日、祝日は除く）
このウェブサイトは厚生労働省からの委託により株式会社三菱総合研究所が運営しております。

(C)2026 Ministry of Health, Labour and Welfare, All Rights reserved.

6.2.2 アップロードするファイルを選択する

「ファイルの選択」をクリックし、アップロードする調査票を指定します。ファイルの選択が終了したら、「開く」をクリックします。

The screenshot shows a web interface for submitting a survey. At the top, it says "令和8年度介護事業実態調査 (介護事業経営実態調査)". There are fields for "事業所番号", "事業所名", and "調査対象サービス". A callout box points to the "ファイルの選択" button with the text "①「ファイルの選択」をクリックします。". Below the form is a "調査票を提出する" button. At the bottom, there is contact information for the Ministry of Health, Labour and Welfare.



6.2.3 「調査票を提出する」をクリックする

「調査票を提出する」をクリックします。

The screenshot shows the '令和8年度介護事業実態調査 (介護事業経営実態調査)' interface. At the top right, there is a 'ログアウト' button. Below the header, there are tabs for '取得' and '提出'. The main content area contains instructions and a form. A callout box with a blue border and a white background points to the '調査票を提出する' button, which is highlighted with a blue border. The callout text reads: 「調査票を提出する」をクリックします。 The form includes fields for '事業所番号' (XXXXXXX), '事業所名', and '調査対象サービス名'. Below these fields is a file selection area with a button labeled 'ファイルの選択' and a file name 'xxxx.xlsx'. The '調査票を提出する' button is a green button with a white document icon and the text '調査票を提出する'.

厚生労働省老健局老人保健課 介護事業実態調査事務局
【フリーダイヤル（通話無料）】0120-106-615
※携帯電話・PHSからご利用になれません。
【受付時間】9:30～18:00（土日、祝日は除く）
このウェブサイトは厚生労働省からの委託により株式会社三菱総合研究所が運営しております。

(C)2026 Ministry of Health, Labour and Welfare, All Rights reserved.

「調査票を提出する」をクリックすると、アップロードを開始します。アップロードには時間がかかる場合がありますので、そのままお待ちください。

6.2.4 電子調査票の提出（アップロード）の完了

下記の画面が表示されましたら、電子調査票の提出(アップロード)は完了です。
調査票の回答についてお問い合わせする場合がありますので、お手数ですが提出いただいた電子調査票は削除せず、データ(Excel ファイル)の保存をお願いします。

令和8年度介護事業実態調査
(介護事業経営実態調査)

XXXXXXXX / XXXXXXXX

ログアウト

ホーム / 調査票提出

取得 提出

この画面から調査票を提出(アップロード)できます。まずは下記の事業所番号・事業所名・調査対象サービス名が正しいか確認の上、「調査票を提出する」ボタンをクリックしてください。
貴事業所と異なる事業所が表示されている場合には、一度「ログアウト」して、IDとパスワードをお確かめください。

事業所番号	XXXXXXXX
事業所名	XXXXXXXX
調査対象サービス名	XXXXXXXX

ファイルの選択 ファイルが選択されていません

調査票を提出する

	ファイル名	ファイルサイズ
2026/09/14 15:58:42	xxxxxxxxxx.xlsx	6KB

厚生労働省老健局老人保健課 介護事業実態調査事務局
【フリーダイヤル（通話無料）】0120-106-615
※携帯電話・PHSからもご利用いただけます。
【受付時間】9:30～18:00（土日、祝日は除く）
このウェブサイトは厚生労働省からの委託により株式会社三菱総合研究所が運営しております。

(C)2026 Ministry of Health, Labour and Welfare, All Rights reserved.

「ホーム」を押すとトップ画面に戻ります。
以上で電子調査票のアップロードは完了です。

7 お問い合わせ先

操作上の問題等、ご不明な点がございましたら以下にご連絡ください。

厚生労働省老健局老人保健課

介護事業経営実態調査事務局

【フリーダイヤル(通話無料)】0120-106-615

※携帯電話・PHS からもご利用になれます。

【受付時間】9:30～18:00(土日、祝日は除く)